

DropPit – Comfort




Länge 30 cm x Breite 30 cm x Tiefe 25,5 cm

Abmessungen Oberkante:
Länge 35 cm x Breite 35 cm



Der DropPit Comfort Classic ist mit dem einzigartigen Entleerungssystem ausgestattet. Mit dem Komfortschlüssel können Sie schnell, hygienisch und gesundheits- und sicherheitsgerecht den Rost und die innere Schale entfernen. Alle Arbeiten können ohne Umkippen durchgeführt werden. Der DropPit Comfort Classic ist aus verzinktem Stahl gefertigt, der Aschenbecher rostet nicht. Der offene Boden und die innere Schale mit perforiertem Boden sorgen für ein perfektes Drainagesystem.

DATASHEET



DropPit - Comfort

Material verzinkter Stahl
Manuelle Entleerung, Sperrschloss,
Verankerung

Abnehmbare Innenschale
Wartungsfreies Aluminium
Ausgestattet mit einem Griff
perforierter Boden für die
Regenwasserentsorgung

Leerung



Drehen Sie den Schlüssel,
um das Schloss zu öffnen.

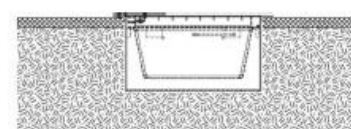
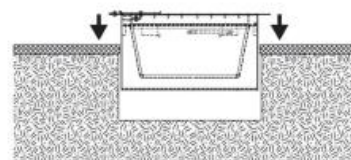
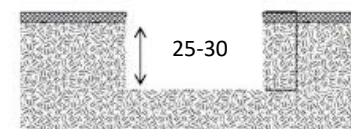
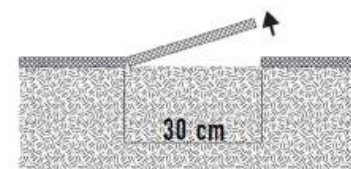


Nehmen Sie das
Gitter heraus.



Nehmen Sie die Behälter
mit dem Schlüssel heraus

MONTAGE



Entfernen Sie die Pflasterung, um eine Fläche von 30 x 30 cm zu schaffen.

Graben Sie ein Loch von mindestens 25 cm bis maximal 30 cm. Fügen Sie optional eine Kiesschicht hinzu. Dies gewährleistet eine bessere Entwässerung.

Setzen Sie DropPit in das Loch. Befestigen Sie den DropPit in den Ecken mit den mitgelieferten Bodenankern.

DropPit ist installiert und zur Verwendung bereit.